



# Porque su Espíritu nos une

Material preparado por el Equipo de Catequistas de la Congregación de Crespo, Distrito Entre Ríos, Argentina



## Objetivos:

Comprender que el amor de Dios no tiene límites, nos envió al Espíritu Santo, para que sea nuestra fuerza y ayuda constante en la proclamación de la Buena Noticia de Cristo Jesús.

## Ambientación:

Para ambientar el salón o templo donde se va a desarrollar el culto infantil podemos utilizar tiras de telas rojas, naranjas y amarillas y una llama de fuego o paloma. También podemos preparar pequeñas llamas de cartulina o goma eva y colocarlas en los bancos o sillas donde los niños se van a sentar. Cuando los niños ingresen al salón o templo explicarles que en algún momento de la celebración se les va a pedir que entreguen las llamas al niño/a que está a su derecha. En el reverso de la llama podemos escribir o pegar el siguiente versículo “ La paz sea con ustedes. Así como el Padre me envió, también yo los envío a ustedes.” (Juan 20:21)

## Pasaje bíblico: Hechos 2, 1 - 10

*Cuando llegó el día de Pentecostés, todos ellos estaban juntos y en el mismo lugar. De repente, un estruendo como de un fuerte viento vino del cielo, y sopló y llenó toda la casa donde se encontraban. Entonces aparecieron unas lenguas como de fuego, que se repartieron y fueron a posarse sobre cada uno de ellos. Todos ellos fueron llenos del Espíritu Santo, y comenzaron a hablar en otras lenguas, según el Espíritu los llevaba a expresarse. En aquel tiempo vivían en Jerusalén judíos piadosos, que venían de todas las naciones conocidas.*





*Al escucharse aquel estruendo, la multitud se juntó y se veían confundidos porque los oían hablar en su propia lengua. Estaban atónitos y maravillados, y decían: «Fíjense: ¿acaso no son galileos todos estos que están hablando? ¿Cómo es que los oímos hablar en nuestra lengua materna? Aquí hay partos, medos, elamitas, y los que habitamos en Mesopotamia, Judea, Capadocia, el Ponto y Asia. Están los de Frigia y Panfilia, los de Egipto y los de las regiones de África que están más allá de Cirene. También están los romanos que viven aquí, tanto judíos como prosélitos, y cretenses y árabes, ¡y todos los escuchamos hablar en nuestra lengua acerca de las maravillas de Dios!»*

Este texto lo podemos presentar a los niños de diferentes maneras: leyendo el texto acompañado con imágenes, con una dramatización, o con un video. Otra manera de presentar el texto es con un libro-llama, para hacerlo recortamos varias siluetas de una llama de fuego en cartulina ( en color rojo, amarillo o naranja) y las ensamblamos como un libro (podemos usar aros de carpeta o hilo para unir las) y dentro de cada página escribimos el texto bíblico.

Compartimos relato bíblico extraído de una biblia infantil:





## **Dramatización:**

### **Presentador:**

Después de su Resurrección, Jesús se encontró con los apóstoles y discípulos en varias oportunidades. Los acompañó y alentó para que permanecieran unidos, sin temor y con alegría porque el Dios Bueno tenía un hermoso proyecto para ellos. Jesús Resucitado estuvo un tiempo con sus discípulos hasta que llegó el momento en que debía volver junto al Padre, pues su misión estaba terminada.

### **Escena 1:**

(los apóstoles y varias mujeres se encuentran reunidos en círculo. María a un costado, en un segundo plano.)

Pedro: Tenemos que seguir rezando, no podemos aflojar, Jesús lo prometió...

Tomás: Sí, pero ya han pasado varios días, y no pasa nada... ¿Hasta cuándo vamos a esperar?

Apóstol 1: Tomás tiene razón, Jesús nos avisó que mandaría a un Protector, ¿pero cuándo? ¿Y cómo?

Apóstol 2: ¿Y quién será?

Juan: Muchachos, no perdamos la esperanza. Ya pasamos por momentos más difíciles... ¿Se acuerdan la noche que lo apresaron a Jesús? Allí todos nos dispersamos y cada uno se escondió cómo pudo...

Mujer 1: Bueno, Juan, no todos... nosotras seguimos cerca de Jesús.

Mujer 2: Y aunque estábamos muertas de miedo lo acompañamos hasta la cruz.

Juan: Tienen razón, yo también estuve allí con ustedes... Si Dios resucitó a Jesús, ¿cómo no va a enviarnos lo que el Maestro nos prometió?

(levantándose y dirigiéndose a María) Madre, ¿qué nos puedes decir?

María: Si es Voluntad de Dios seguro va a suceder lo que anunció Jesús.

### **Escena 2:**

(Todos los discípulos se mueven, despacito, y se acurrucan cerca de María, que ahora se ubica en el centro del círculo, que queda abierto hacia el público para que todos vean en primer plano a María, rodeada por los demás)



María: Hace muchos años ...yo también tuve temor y dudas...

Juan: Me acuerdo que nos contaste... cuando el Ángel del Señor te anunció el mensaje de Dios, allá en Nazaret...

Apóstol 1: Este Juan... ¡no se olvida de nada!

Mujer 1: (mirando al apóstol 1 con gesto de reproche) Shhh, callate y deja escuchar... (volviendo la mirada hacia María) María, madre, siga contándonos...

María: Hace muchos años, cuando yo vivía en Nazaret y estaba comprometida para casarme con José, Dios me habló. Me acuerdo que un Ángel, un mensajero de Dios, llegó hasta mi propia casa, y me dijo unas palabras que me llenaron de alegría. ¡Cómo iba a imaginar yo que sería la madre del Señor!

Mujer 1: Así es Dios, siempre cerca de los humildes.

Apóstol 1: (mirando a la mujer 1 con gesto de reproche) Mujer, ahora haz silencio tú... (volviendo la mirada hacia María) Siga María, que esto es muy interesante...

María: Bueno, el resto de la historia ya lo conocen todos...

Mujer 2: Pero nos gusta escucharlo... tú siempre nos animas y nos das fuerzas...

María: Y así fue, Dios me anunció que sería la mamá de Jesús. Y como yo no sabía cómo iba a suceder, porque todavía no vivía con José, el Ángel me habló del Espíritu Santo...

Apóstol 1: (ansioso) ¿y qué te dijo, y qué te dijo...?

María: Que el Espíritu Santo descendería sobre mí... (pausa) y Él me daría la fuerza para hacer la voluntad de Dios, todo lo que Dios me pidiera. Y desde ese día yo me di cuenta que una fuerza especial estaba dentro de mí. Algo que me daba ánimo, esperanza y hasta coraje para hacer todo lo que Dios me pedía.

Mujer 1: Seguro que eso fue lo que sentiste cuando te fuiste a ayudar a Isabel...

María: Claro, el Espíritu Santo es el que me dio las fuerzas para ese momento, y para tantos otros...



Mujer 2: Cuando murió José...

Mujer 1: Cuando Jesús partió a predicar...

Juan: Cuando Jesús murió en la cruz...

María: Como ustedes lo dicen, queridos hijos, hijas... es el Espíritu el que siempre me sostuvo cuando mis fuerzas se acababan...

Pedro (levantando la voz y poniéndose de pie): Tiene mucha razón nuestra Madre

Mujer 1 (por lo bajo le comenta, con gesto cómplice, a Mujer 2): ... como siempre...

Pedro: Dios siempre cumple, y si Jesús dijo que le pediría al Padre que nos mande su Espíritu así va a suceder. Vamos a rezar para pedir a Dios que nos mande el Protector.

Juan: Sí, porque se acuerdan que Jesús dijo, pidan y se les dará, llamen a la puerta y se les abrirá...

Mujer 1: ... si un padre siempre le da cosas buenas a sus hijos, ¡Cuánto más el Padre del Cielo

Todos (en voz alta) : dará su Espíritu a quienes lo pidan!!

(sonido de viento)

(Todos inclinan sus cabezas y unen sus manos en señal de oración) (En este momento y disimuladamente prenden con un alfiler las lenguas de fuego en el pecho)

Voz de Dios (en off): Reciban el Espíritu Santo, Vayan y anuncien la buena Noticia de Jesús, transmitan sus enseñanzas y hagan discípulos por todo el mundo. Reciban el Espíritu Santo!!!

(Todos de pie, unidos por las manos y de frente hacia el público, dejando ver los corazones con las lenguas de fuego, cantan juntos una canción)

### **Reflexión:**

(Pentecostés se celebra cincuenta días después del Domingo de Pascua.

Después de su Ascensión , Jesús nos envía el Espíritu Santo para llenarnos de valentía y así continuar el anuncio del Evangelio y ser sus testigos en el mundo. El Espíritu Santo es una nueva presencia de Jesús en medio de su Iglesia, en medio de nosotros. Él es quien nos da ánimos y fortaleza ante las dificultades. Él nos ayuda a buscar a Dios como lo más importante en nuestras vidas. El nos une en comunidad haciéndonos superar las enemistades, las envidias, las categorías entre unos y otros.






Él nos ilumina para entender la Palabra de Dios y comprender el por qué de los acontecimientos en nuestra vida y en la de los demás. Él nos da sus dones y nos regala sus frutos: paz, alegría, amor, paciencia, bondad, comprensión, fidelidad, y mansedumbre. El Espíritu Santo llenó a los discípulos de valor y fe, dándoles el poder de compartir las Buenas Nuevas con los demás. Comenzaron a contarles a otros acerca de Jesús y que murió por nosotros y resucitó a una nueva vida. En este día, el don del Espíritu permitió a los discípulos comunicarse incluso con aquellos que hablaban diferentes idiomas.

### Oración:

Oh Dios, así como mandaste tu Santo Espíritu en Pentecostés, envía ese mismo Espíritu sobre nosotros, para que podamos salir a proclamar el Evangelio de Cristo a cada criatura, ayúdanos a vivir nuestra fe con alegría, convicción y amor. Te suplicamos que nos hagas testigos de tu Palabra, en la expresión y la acción, en la verdad y la caridad, en el misterio de la cruz de Jesús y en la luz de su gloriosa resurrección. Amén.

(Nos intercambiamos las llamas de cartulina al terminar la oración.)





## Cantos:

### **Si el Espíritu de Dios se mueve en mí**

//Si el Espíritu de Dios se mueve en mí,  
yo canto como David//

//Si el Espíritu de Dios se mueve en mí,  
yo danzo como David//

//Yo danzo, yo danzo,  
yo danzo como David//



<https://archive.org/details/si-el-espíritu-de-dios-se-mueve-1>

### **Si el Espíritu de Dios se mueve en mí**

//No hay Dios tan grande como  
tu, no lo hay, no lo hay//

//No hay Dios que pueda hacer las  
obras como las haces tú//

//No es con ejércitos ni con espada,  
más con su Santo Espíritu//

//Y esos montes se moverán//  
y esos montes se moverán  
por tú Santo Espíritu



<https://archive.org/details/el-espíritu-1>



## El Espíritu Santo ya llegó:

Ya llego, ya llego  
el Espíritu Santo ya llego(x2)  
Lo siento en mis manos  
lo siento en mis pies  
lo siento en mi alma y en todo mi sed(x2)  
Aquel que camino(¡¡donde!!) sobre las aguas(x2)  
Está aquí(¡¡aquí!!) está a mi lado(¡¡a mi lado!!) x2  
Como un rayo  
cayendo sobre mi(x2)  
Que quema que quema que quema  
Que quema que quema que quema(x2)  
Ya llego, ya llego  
el Espíritu Santo ya llego(x2)  
Lo siento en mis manos  
lo siento en mis pies  
lo siento en mi alma y en todo mi sed(x2)  
Y el Espíritu bajo(¡¡donde!!)  
sobre nosotros(x2)  
Esta aquí(¡¡aquí!!), está a mi lado(¡¡a mi lado!!) x2  
Como un rayo  
cayendo sobre mi(x2)  
Que quema que quema que quema  
Que quema que quema que quema(x2)







## Acordes para guitarra

SOL	Ya llego	Ya llego
Ya llego	RE	RE
RE	ya llegó	ya llegó
ya llegó		
SOL	el Espíritu Santo ya llego(x2)	el Espíritu Santo ya llego (x2)
el Espíritu Santo ya llego(x2)	SOL	SOL
SOL	Lo siento en mis manos	Lo siento en mis manos
Lo siento en mis manos	RE	RE
RE	lo siento en mis pies	lo siento en mis pies
lo siento en mis pies		
SOL	lo siento en mi alma y en todo mi sed (x2)	lo siento en mi alma y en todo mi sed (x2)
lo siento en mi alma y en todo mi sed (x2)	RE	SOL
RE	Aquel que camino(¡¡donde!!)	Y el Espíritu bajo (¡¡donde!!)
Aquel que camino(¡¡donde!!)	SOL	RE
SOL	sobre las aguas (x2)	sobre nosotros(x2)
sobre las aguas (x2)	RE	RE
RE	Esta aquí (¡¡aquí!!)	Esta aquí (¡¡aquí!!)
Esta aquí (¡¡aquí!!)	SOL	SOL
SOL	esta a mi lado (¡¡a mi lado!!) x2	esta a mi lado (¡¡a mi lado!!) x2
esta a mi lado (¡¡a mi lado!!) x2	RE	RE
RE	Como un rayo	Como un rayo
Como un rayo	SOL	SOL
SOL	cayendo sobre mi (x2)	cayendo sobre mi(x2)
cayendo sobre mi (x2)	RE	RE
RE	Que quema que quema que quema	Que quema que quema que quema
Que quema que quema que quema	SOL	SOL
SOL	Que quema que quema que quema (x2)	Que quema que quema que quema(x2)
Que quema que quema que quema (x2)		



## Juegos y dinámicas:

### Encuentra la llama:

Preparamos llamitas de fuego en cartulina. Detrás de cada llama escribimos una letra de la palabra Pentecostés. Les pedimos a los niños que busquen las llamitas y luego de encontrarlas descubran qué palabra pueden formar con las letras. Se pueden hacer dos o más grupos. Para ello hay que preparar llamas de diferentes colores y cada grupo tendrá que buscar las llamas del color que le corresponde.

### Pasa la llama:

Preparamos llamitas de fuego en cartulina. Detrás de cada llama escribimos una letra de la palabra Pentecostés. Les pedimos a los niños que busquen las llamitas y luego de encontrarlas descubran qué palabra pueden formar con las letras. Se pueden hacer dos o más grupos. Para ello hay que preparar llamas de diferentes colores y cada grupo tendrá que buscar las llamas del color que le corresponde.



### Sin palabras:

En Pentecostés había personas que hablaban diferentes idiomas, pero en este juego, debes hacerte entender sin palabras. Prepara papeles con frases o acciones y colócalas en una caja o bolsa. Por turnos los niños irán sacando un papel y tendrán que representar lo que dice usando gestos o movimientos, pero no pueden usar palabras.



### Sopla, sopla un viento fuerte:

Sobre una mesa arma un laberinto con cajitas o maderitas. Cada niño recibe un pompón o pelotita pequeña y un sorbete. El niño debe tratar de hacer cruzar el pompón por todo el laberinto soplándole con el sorbete.

## Juegos y dinámicas:

### Encuentra la llama:

Preparamos llamitas de fuego en cartulina. Detrás de cada llama escribimos una letra de la palabra Pentecostés. Les pedimos a los niños que busquen las llamitas y luego de encontrarlas descubran qué palabra pueden formar con las letras. Se pueden hacer dos o más grupos. Para ello hay que preparar llamas de diferentes colores y cada grupo tendrá que buscar las llamas del color que le corresponde.

### Actividades niños pequeños:

Se puede realizar una manualidad de un colgante para que los niños se lo puedan llevar a sus hogares.

Los materiales que se van a necesitar son: rollos de papel higiénico, cartulinas, cintas rojas y anaranjadas, pegamento, hilos, etc.




También se puede decorar una imagen de una llama con bolitas de papel crepé u otros elementos, para que los más peques puedan pegarlo en sus cuadernos.

### Huella de fuego:

Materiales que necesitarás: Pinturas lavables, platos lavables, papel, agua para lavarse las manos.

Preparación: Coloca un poco de pintura amarilla y roja en platos de papel. Pasos: Muéstrale al niño cómo usar su mano como sello. Repite tantas veces como el niño quiera crear un patrón de llama de fuego.




### Coloreamos:

Te proponemos elegir el dibujo que más te guste para colorear o decorar con papelitos de colores.





¿Sabes como se representa el Espíritu Santo? Ayúdale a llegar hasta él.





De entre todas las letras, colorea las que forman ESPIRITU SANTO. Recórtalas y pégalas al lado del dibujo

E S P I R I T U



  A N T O



I T F U A B P M R  
T S E I G O N L S

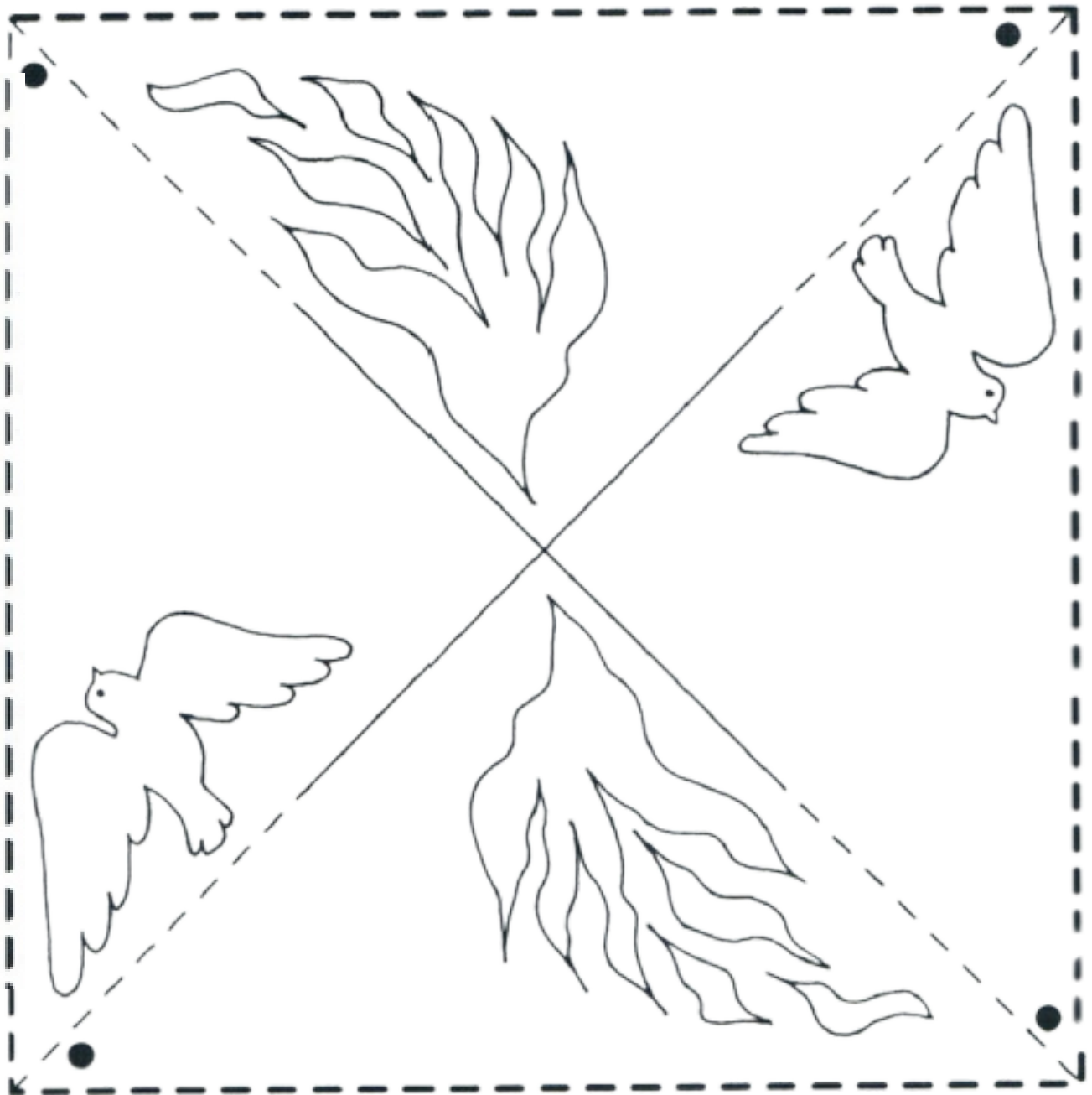




## Actividades niños mayores:

### Molinete de Pentecostés:

Colorea el molinete. Recorta y pega formando un molinete. Agrega un broche mariposa en el medio. Une el broche a un palito para hacerlo girar.






## Actividades niños mayores:




### Molinete de Pentecostés:

Colorea el molinete. Recorta y pega formando un molinete. Agrega un broche mariposa en el medio. Une el broche a un palito para hacerlo girar.

### Móvil de lenguas de fuego:



Este móvil se moverá con el viento mientras les recuerda a los niños cómo el Espíritu Santo capacitó a los Apóstoles para compartir las Buenas Nuevas acerca de Jesús. Las llamas incluyen el nombre de Jesús en muchos idiomas y una llama en blanco para que la llenes. Para hacerlo necesitas lápices de colores, tijeras, perforadora, lana o hilo. Colorea las llamas de fuego. Recorta y pega las tiras para formar un anillo, haz agujeros y ata las llamas al anillo. Agrega la cuerda para colgar.





**Pega aquí**

•

•

•

•

•

•

•

•

•

•


**Pega aquí**



**Cuadros:**

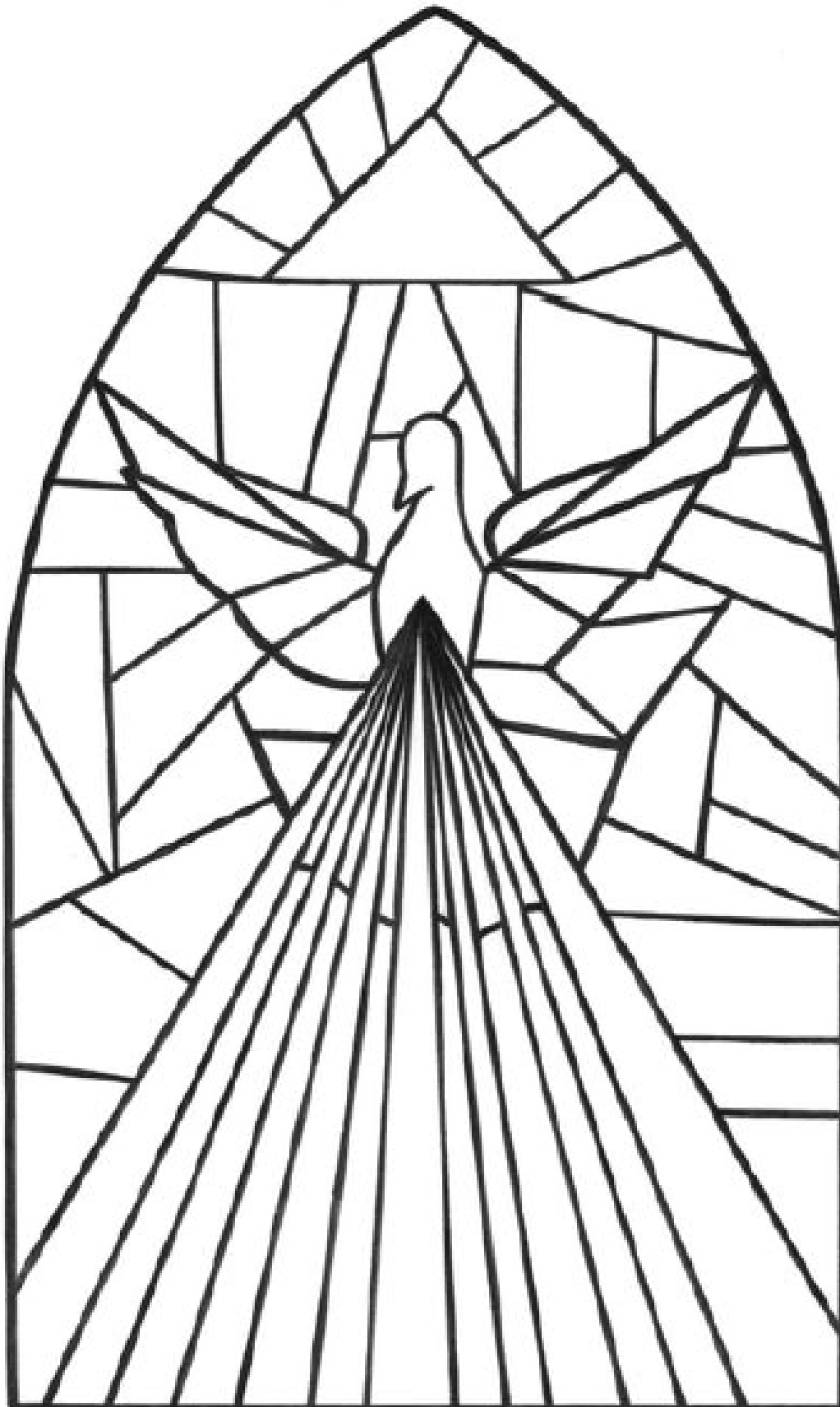
Se pueden utilizar diferentes técnicas para su decoración, pintar con lápices, ceras o acuarelas, pegar papeles de colores, telas, entre otras posibilidades.

Terminar el cuadro agregando un versículo bíblico alusivo a la fiesta de Pentecostés.





Iglesia Evangélica del Río de la Plata - Pentecostés 2023








Completa las 11 palabras horizontales según la pregunta correspondiente teniendo como única pista la palabra vertical

- 1 - PENTECOSTÉS  
SIGNIFICA  
CINCUENTA DÍAS  
DESPUÉS DE...  
2 Y 3 - DIOS NOS  
ENVIÓ SU...  
4 - UNO DE LOS  
AMIGOS DE JESÚS.  
5 - QUIEN NEGÓ  
TRES VECES A JESÚS  
ANTES DE QUE CAN-  
TARA EL GALLO...

- 6 - JESÚS SUBIÓ AL...  
7 - EL DÍA DE PENTE-  
COSTÉS, CON MARÍA  
ESTABAN REUNIDOS  
LOS...  
8 - OTRO DE LOS AMI-  
GOS DE JESÚS.  
9 - AMIGO DE JESÚS  
CUYO NOMBRE TER-  
MINA CON "S".  
10 - EL HIJO DE DIOS  
11 - JESÚS LES DIJO A  
LOS APÓSTOLES QUE  
SERÍAN SUS...







El día de Pentecostés, Dios envió su Espíritu Santo sobre los apóstoles para que pudieran continuar la misión de Jesús. Por eso, en Pentecostés celebramos...

(Cambia los números por las letras 1.A 2.C 3.D 4.E 5.G 6.I 7.L 8.M 9.N 10.O 11.S 12.T)

4	7	9	1	2	6	8	6	4	9	12	10
3	4	7	1	6	5	7	4	11	6	1	

Desciframos el mensaje de Jesús cambiando un dibujo por una letra. A igual dibujo le corresponde igual letra.





Ordena la secuencia y explica qué sucedió



- 1.- Jesús \_\_\_\_\_
- 2.- Los apóstoles se sentían \_\_\_\_\_  
y Dios les envió \_\_\_\_\_
- 3.- El Espíritu Santo dio fuerza a los apóstoles para \_\_\_\_\_

## BÚSQUEDA DE PALABRAS



- JERUSALÉN
- ESPÍRITU SANTO
- FUEGO
- VIENTO
- JUNTOS
- CREYENTES
- ARREPENTIRSE
- BAUTIZADO
- IDIOMA
- EVANGELIO